

# Steckermontage UHF- Stecker

**AIRCELL® 7**


Art.Nr.7390

**1.**




Kabelende rechtwinklig abschneiden.

**2.**



Mit dem Messer 28mm des PVC-Mantels entfernen.

**3.**




Geflecht auf 9mm kürzen

**4.**



Geflecht zurückbiegen, Folie mit Messer anritzen und komplett entfernen.

**5.**



Dielektrikum bis auf 13mm entfernen.

**6.**



Steckerhülse auf das Kabelende schieben und das vorbereitete Kabelende in das Steckergehäuse einschrauben.

**7.**



Innenleiter durch das kleine Loch sorgfältig verlöten

**8.**

